

ANEXO II - Metas Fiscais

METAS ANUAIS

AMF - Demonstrativo I (LRF, art. 4º, § 1º)
(R\$ milhares)

ESPECIFICAÇÃO	2022			2023			2024		
	Valor Corrente (a)	Valor Constante	% RCL (a/RCL) x 100	Valor Corrente (b)	Valor Constante	% RCL (a/RCL) x 100	Valor Corrente (c)	Valor Constante	% RCL (c/RCL) x 100
Receita Total	201.363	194.553	134,19	211.431	197.858	136,46	222.002	201.217	138,78
Receitas Primárias (I)	201.180	194.377	134,07	211.239	197.678	136,34	221.801	201.034	138,65
Despesa Total	201.363	194.553	134,19	211.431	197.858	136,46	222.002	201.217	138,78
Despesas Primárias (II)	199.122	192.388	132,70	209.078	195.656	134,95	219.532	198.978	137,23
Resultado Primário (III)	2.058	1.988	1,37	2.161	2.022	1,39	2.269	2.057	1,42
Resultado Nominal	4.695	4.537	3,13	4.930	4.614	3,18	5.177	4.692	3,24
Div. Pública Consolidada	125.975	121.715	83,95	132.274	123.782	85,37	138.887	125.884	86,82
Div. Consolidada Líquida	98.604	95.270	65,71	103.535	96.888	66,82	108.711	98.533	67,96
Receita Primárias Advindas de PPP (IV)									
Despesas Primárias Geradas por PPP (V)									
Impacto do saldo dos PPP (VI) = (IV-V)									

Fonte: Prefeitura Municipal


Nota: O Município não possui Receitas e Despesas advindas de PPP

VARIÁVEIS	2022	2023	2024
PIB real (crescimento em %)	2,50%	2,50%	2,50%
Inflação Média (%anual) projetada com base em índice oficial de inflação	3,50%	3,25%	3,25%
Câmbio	R\$ 5,03	R\$ 5,00	R\$ 5,00
Projeção da Receita Corrente Líquida	150.057	154.934	159.970

Fonte: Banco Central (Boletim Focus e Relatório de Expectativas de Mercado 26 de Fevereiro de 2021)

METODOLOGIA DE CÁLCULO DOS VALORES CONSTANTES

2022: Valor Corrente do ano de 2022, dividido por	1,035
2023: Valor Corrente do ano de 2023, dividido por	1,0686
2024: Valor Corrente do ano de 2024, dividido por	1,1033



ANEXO II - Metas Fiscais

AVALIAÇÃO DO CUMPRIMENTO DAS METAS FISCAIS DO EXERCÍCIO ANTERIOR

AMF - Demonstrativo II (LRF, art. 4º, §2º, inciso I)
(R\$ milhares)

ESPECIFICAÇÃO	Metas Previstas		Metas Realizadas		Variação	
	2020 (a)	% RCL	2020 (b)	% RCL	Valor (c) = (b-a)	% (c/a) x 100
Receita Total	155.000	106,91	195.692	103,45	40.692	26,25
Receitas Primárias (I)	154.347	106,46	195.555	103,38	41.208	26,70
Despesa Total	155.000	106,91	173.879	91,92	18.879	12,18
Despesas Primárias (II)	152.873	105,44	170.785	90,29	17.912	11,72
Resultado Primário (III) = (I-II)	1.474	1,02	24.770	13,09	23.296	1580,46
Resultado Nominal	0	0,00	-6.581	-3,48	-6.581	0,00
Dívida Pública Consolidada	0	0,00	114.263	60,41	114.263	0,00
Dívida Consolidada Líquida	0	0,00	89.437	47,28	89.437	0,00

FONTE: RREO - Relatório Resumido de Execução Orçamentária e RGF - Relatório de Gestão Fiscal de 2020

Especificação	2020
Previsão da Receita Corrente Líquida para 2020	144.983,00
Valor da Receita Corrente Líquida realizada em 2020	189.159,00

Fonte: RREO - Relatório Resumido da Execução Orçamentária - Anexo III de 2020



ANEXO II - Metas Fiscais

METAS FISCAIS ATUAIS COMPARADAS COM AS FIXADAS NOS TRÊS EXERCÍCIOS ANTERIORES

AMF – Demonstrativo III (LRF, art.4º, §2º, inciso II)
(R\$ milhares)

ESPECIFICAÇÃO	VALORES A PREÇOS CORRENTES											
	2019	2020	%	2021	%	2022	%	2023	%	2024	%	
Receita Total	140.193	195.692	39,59	191.774	-2,00	201.363	5,00	211.431	5,00	222.002	5,00	
Receitas Primárias (I)	139.739	195.555	39,94	191.600	-2,02	201.180	5,00	211.239	5,00	221.801	5,00	
Despesa Total	137.054	173.879	26,87	191.774	10,29	201.363	5,00	211.431	5,00	222.002	5,00	
Despesas Primárias (II)	132.640	170.785	28,76	189.640	11,04	199.122	5,00	209.078	5,00	219.532	5,00	
Resultado Primário (III) = (I - II)	7.099	24.770	248,92	1.960	-92,09	2.058	5,00	2.161	5,00	2.269	5,00	
Resultado Nominal	9.928	-6.581	-166,29	4.472	-167,95	4.695	5,00	4.930	5,00	5.177	5,00	
Dívida Pública Consolidada	97.473	114.263	17,23	119.976	5,00	125.975	5,00	132.274	5,00	138.887	5,00	
Dívida Consolidada Líquida	96.018	89.437	-6,85	93.909	5,00	98.604	5,00	103.535	5,00	108.711	5,00	


ESPECIFICAÇÃO	VALORES A PREÇOS CONSTANTES											
	2019	2020	%	2021	%	2022	%	2023	%	2024	%	
Receita Total	150.946	202.600	34,22	191.774	-5,34	194.553	1,45	197.858	1,70	201.217	1,70	
Receitas Primárias (I)	150.457	202.458	34,56	191.600	-5,36	194.377	1,45	197.678	1,70	201.034	1,70	
Despesa Total	147.566	180.017	21,99	191.774	6,53	194.553	1,45	197.858	1,70	201.217	1,70	
Despesas Primárias (II)	142.813	176.814	23,81	189.640	7,25	192.388	1,45	195.656	1,70	198.978	1,70	
Resultado Primário (III) = (I - II)	7.643	25.644	235,51	1.960	-12,62	1.988	1,45	2.022	1,70	2.057	1,70	
Resultado Nominal	10.689	-6.813	-163,74	4.472	19,15	4.537	1,45	4.614	1,70	4.692	1,70	
Dívida Pública Consolidada	104.949	118.296	12,72	119.976	1,42	121.715	1,45	123.782	1,70	125.884	1,70	
Dívida Consolidada Líquida	103.383	92.594	-10,44	93.909	1,42	95.270	1,45	96.888	1,70	98.533	1,70	

FONTE: RREO - Relatório Resumido de Execução Orçamentária e RGF - Relatório de Gestão Fiscal de 2019 e 2020

Metodologia de Cálculo dos Valores Constantes					
Índices de Inflação					
2019	2020	2021	2022	2023	2024
*4,31%	*4%	**3,53%	**3,50%	**3,25%	**3,25%

* Meta da inflação no Brasil (Banco Central do Brasil)

Valores Constantes	
2019=Valor Corrente x 1,0767	2022=Valor Corrente / 1,035
2020=Valor Corrente x 1,0353	2023=Valor Corrente / 1,06863
2021=Valor Corrente	2024=Valor Corrente / 1,1033



ANEXO II - Metas Fiscais


EVOLUÇÃO DO PATRIMÔNIO LÍQUIDO

AMF - Demonstrativo IV (LRF, art.4º, §2º, inciso III)
(R\$ milhares)

PATRIMÔNIO LÍQUIDO	2020	%	2019	%	2018	%
Patrimônio/Capital	0	0	0	0	0	0
Reservas	0	0	0	0	0	0
Resultado Acumulado	-14.149	0	37.594	100	12.065	100
TOTAL	-14.149	0	37.594	100	12.065	100

REGIME PREVIDENCIÁRIO

PATRIMÔNIO LÍQUIDO	2020	%	2019	%	2018	%
Patrimônio	0	0,00	0	0,00	0	0,00
Reservas	0	0,00	0	0,00	0	0,00
Lucros ou Prejuízos Acumulados	0	0,00	0	0,00	0	0,00
TOTAL	0	0,00	0	0,00	0	0,00



ANEXO II - Metas Fiscais

ORIGEM E APLICAÇÃO DOS RECURSOS OBTIDOS COM A ALIENAÇÃO DE ATIVOS

AMF - Demonstrativo V (LRF, art.4º, §2º, inciso III)
(R\$ milhares)

RECEITAS REALIZADAS	2020	2019	2018
RECEITAS DE CAPITAL - ALIENAÇÃO DE ATIVOS (I)			
Alienação de Bens Móveis	0	0	0
Alienação de Bens Imóveis	0	0	0
Alienação de Bens Intangíveis	0	0	0
Rendimentos de Aplicações Financeiras	0	0	0
DESPESAS EXECUTADAS	2020	2019	2018
APLIC. DOS REC. DA ALIEN. DE ATIVOS (II)	(a)	(b)	(c)
DESPESAS DE CAPITAL	-	-	-
Investimentos	-	-	-
Inversões Financeiras	-	-	-
Amortização da Dívida	-	-	-
DESPESAS CORRENTES DOS REGIMES DE PREVIDÊNCIA	-	-	-
Regime Geral de Previdência Social	-	-	-
Regime Próprio de Previdência dos Servidores	-	-	-
SALDO FINANCEIRO	2020	2019	2018
VALOR (III)	(g) = ((Ia-IIId) + IIIf)	(h) = ((Ib-IIe) + IIIf)	(i) = (Ic - IIIf)
	0	0	0

FONTE: Relatório Resumido de Execução Orçamentária (RREO) Anexo 11 de 2018, 2019 e 2020

ANEXO II - Metas Fiscais
RECEITAS E DESPESAS PREVIDENCIÁRIAS DO REGIME PRÓPRIO DE PREVIDÊNCIA DOS SERVIDORES

AMF - Demonstrativo VI (LRF, art.4º, §2º, inciso IV, alínea "a")

RECEITAS			
	2020	2019	2018
RECEITAS PREVIDENCIÁRIAS - RPPS (EXCETO INTRA-ORÇAMENTÁRIAS) (I)			
RECEITAS CORRENTES			
Receita de Contribuições dos Segurados Pessoal Civil			
Pessoal Militar			
Outras Receitas de Contribuições			
Receita Patrimonial			
Receita de Serviços			
Outras Receitas Correntes			
Compensação Previdenciária do RGPS para o RPPS			
Outras Receitas Correntes			
RECEITAS DE CAPITAL			
Alienação de Bens, Direitos e Ativos			
Amortização de Empréstimos			
Outras Receitas de Capital			
(-) DEDUÇÕES DA RECEITA			
RECEITAS PREVIDENCIÁRIAS - RPPS (INTRA-ORÇAMENTÁRIAS) (II)			
RECEITAS CORRENTES			
Receita de Contribuições			
Pessoal Civil			
Pessoal Militar			
Cobertura de Déficit Atuarial			
Regime de Débitos e Parcelamentos			
Receita Patrimonial			
Receita de Serviços			
Outras Receitas Correntes			
RECEITAS DE CAPITAL			
(-) DEDUÇÕES DA RECEITA			
TOTAL DAS RECEITAS PREVIDENCIÁRIAS (III) = (I + II)			
DESPESAS			
	2020	2019	2018
DESPESAS PREVIDENCIÁRIAS - RPPS (EXCETO INTRA-ORÇAMENTÁRIAS) (I)			
ADMINISTRAÇÃO			
Despesas Correntes			
Despesas de Capital			
PREVIDÊNCIA			
Pessoal Civil			
Pessoal Militar			
Outras Despesas Previdenciárias			
Compensação Previdenciária do RPPS para o RGPS			
Demais Despesas Previdenciárias			
DESPESAS PREVIDENCIÁRIAS - RPPS (INTRA-ORÇAMENTÁRIAS) (V)			
ADMINISTRAÇÃO			
Despesas Correntes			
Despesas de Capital			
TOTAL DAS DESPESAS PREVIDENCIÁRIAS (VI) = (IV + V)			
RESULTADO PREVIDENCIÁRIO (VII) = (III - VI)			
APORTES DE RECURSOS PARA O REGIME PRÓPRIO DE PREVIDÊNCIA DO SERVIDOR			
	2020	2019	2018
TOTAL DOS APORTES PARA O RPPS			
Plano Financeiro			
Recursos para Cobertura de Insuficiências Financeiras			
Recursos para Formação de Reserva			
Outros Aportes para o RPPS			
Plano Previdenciário			
Recursos para Cobertura de Déficit Financeiro			
Recursos para Cobertura de Déficit Atuarial			
Outros Aportes para o RPPS			
RESERVA ORÇAMENTÁRIA DO RPPS			
BENS E DIREITOS DO RPPS			

FONTE: Relatório Resumido de Execução Orçamentária (RREO)

ANEXO II - Metas Fiscais

PROJEÇÃO ATUARIAL DO REGIME PRÓPRIO DE PREVIDÊNCIA DOS SERVIDORES

AMF – Demonstrativo VII (LRF, art.4º, § 2º, inciso IV, alínea “a”)

EXERCÍCIO	RECEITAS PREVIDENCIÁRIAS (a)	DESPESAS PREVIDENCIÁRIAS (b)	RESULTADO PREVIDENCIÁRIO (c) = (a-b)	SALDO FINANCEIRO DO EXERCÍCIO (d) = (d Exercício anterior) +(c)
MUNICÍPIO NÃO POSSUI REGIME PRÓPRIO DE PREVIDÊNCIA SOCIAL				




ANEXO II - Metas Fiscais

ESTIMATIVA E COMPENSAÇÃO DA RENÚNCIA DE RECEITA

AMF - Tabela 8 (LRF, art. 4º, § 2º, inciso V)

TRIBUTOS	MODALIDADE	SETORES/ PROGRAMAS/ BENEFÍCIOS	RENÚNCIA DE RECEITA PREVISTA			COMPENSAÇÃO
			2022	2023	2024	
IPTU	Remissão parcial	Geral	R\$ 337.676,00	0	0	Implementar métodos consensuais de solução de conflitos
TLF	Remissão parcial	Geral	R\$ 97.406,00	0	0	Implementar métodos consensuais de solução de conflitos
TOTAL			R\$ 435.082,00	0	0	

Fonte: Relatório Resumido de Execução Orçamentária – 6º bimestre 2020



ANEXO II - Metas Fiscais

MARGEM DE EXPANSÃO DAS DESPESAS OBRIGATÓRIAS DE CARÁTER CONTINUADO

AMF - Tabela 9 (LRF, art. 4º, § 2º, inciso V)

EVENTOS	Valor Previsto para 2022
Aumento Permanente da Receita	9.589
(-) Transferências Constitucionais	
(-) Transferências ao FUNDEB	2.397
Saldo Final do Aumento Permanente de Receita (I)	7.192
Redução Permanente de Despesa (II)	0
Margem Bruta (III) = (I+II)	7.192
Saldo Utilizado da Margem Bruta (IV)	0
Novas DOCC	0
Novas DOCC geradas por PPP	0
Margem Líquida de Expansão de DOCC (V) = (III-IV)	7.192

Fonte: Prefeitura Municipal



ANEXO III - Riscos fiscais

DEMONSTRATIVO DE RISCOS FISCAIS E PROVIDÊNCIAS

ARF (LRF, art 4º, § 3º)

PASSIVOS CONTINGENTES		PROVIDÊNCIAS	
Descrição	Valor	Descrição	Valor
SEM MOVIMENTO	0	SEM MOVIMENTO	0
SUB-TOTAL	0	SUB-TOTAL	0
DEMAIS RISCOS FISCAIS PASSIVOS		PROVIDÊNCIAS	
Descrição	Valor	Descrição	Valor
SEM MOVIMENTO	0	SEM MOVIMENTO	0
SUB-TOTAL	0	SUB-TOTAL	0
TOTAL	0	TOTAL	0

Fonte: Prefeitura Municipal

